



遊戲說明書

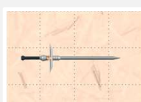
適用對象：具基礎華語
文辭彙、句
型之學習者
遊玩人數：2~6人(組)

遊戲配件

1

戰力資源卡 ➡ 分為基礎卡與裝備卡若干

基礎卡



孫悟空

人物卡

跳舞

活動卡

裝備卡



陰沉沉

形容卡

臺北市


地點卡

假日

時間卡

2

割據地圖 (1張)



3

遊戲說明書、說明卡

(6張)



4

佔領徽章 (6款)

(每款24個)



地圖規則

地圖上共有七種「地形」，玩家須使用戰力資源卡上的詞語造句，造句成功即可佔領。



平原：人物&活動



高山：人物&活動&地點



河流：人物&活動&形容



森林：人物&活動&時間



冰河 } 人物&活動&時間&地點&形容

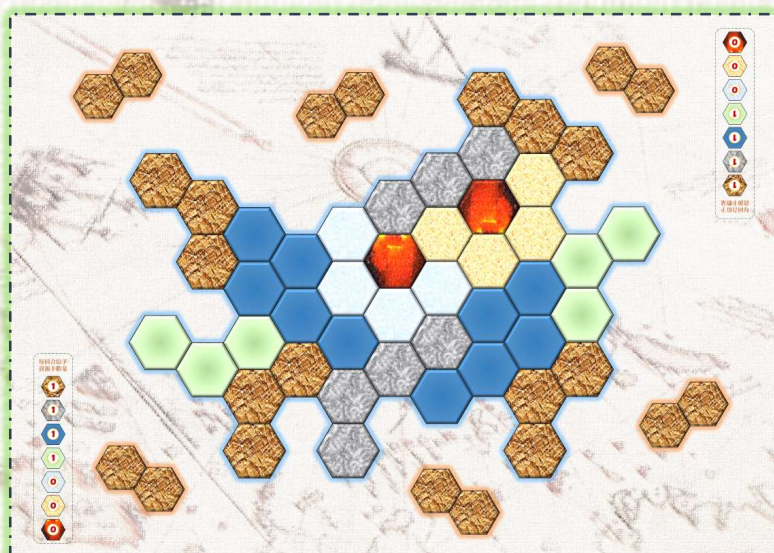


沙漠



火山：人物&活動&任意4張裝備卡

首位火山占領者，須佔領其餘六種地形各一個以上。



出牌規則

玩家視地形的佔領條件，使用手上的戰力資源卡進行造句，句子通順合理則允許玩家佔領目標地形。

目標地形

佔領條件

玩家出牌

玩家造句



人物 & 活動



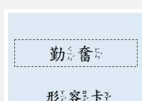
「孫悟空」昨天
在廣場上「跳舞」。



人物 & 活動 & 形容



「建築工人」在工地
「勤奮」的「工作」。



- ★ 玩家可闡述句子組成的想法。
- ★ 人(物)卡不一定要作為主詞。
- ★ 卡牌前後順序可自由調整。
- ★ 句子通順合理與否由主持人認定。

遊戲流程

玩家無法出牌：等待每回合地形獲得的戰力資源卡。

1. 抽取人物卡50張、活動卡50張洗成一堆作為基礎戰力資源卡；抽取時間卡40張、地點卡40張、形容卡60張洗成一堆作為裝備戰力資源卡。
2. 遊戲開始，每位玩家選定自己的代表徽章並抽取五張基礎戰力資源卡。
3. 玩家選定地圖上其中一座島嶼為起始點，以順/逆時針方向進行遊戲。
4. 玩家造句成功後，將自己的徽章置於目標地形上，代表成功佔領地形。
5. 玩家佔領完起始島嶼後，可以開始佔領地圖中央的區域 → **割據區**




★ 割據區佔領規則：

- ① 不可佔領已有徽章標記的地形。
- ② 玩家佔領的第一塊割據區地形必須是最外圍的地形。
- ③ 同位玩家的地形可跳著佔領，不一定要連接起來。

6. 每回合結束時，依照佔領地形，獲得相對應戰力資源卡數量，玩家可自行分配於基礎、裝備卡數。
7. 割據區上所有地形均被佔領時，遊戲結束。
8. 總分結算方式：「佔領地形總積分」減去「手上裝備戰力資源卡數」。
9. 總分最高者為該局遊戲贏家。

各地形佔領分數詳如說明小卡



遊戲設置

1

戰力資源卡製作

2. 列印後沿此線對折(圖片朝外)黏貼

1. 玩家可於方格處自行填入(修改)對應類別的華語詞彙

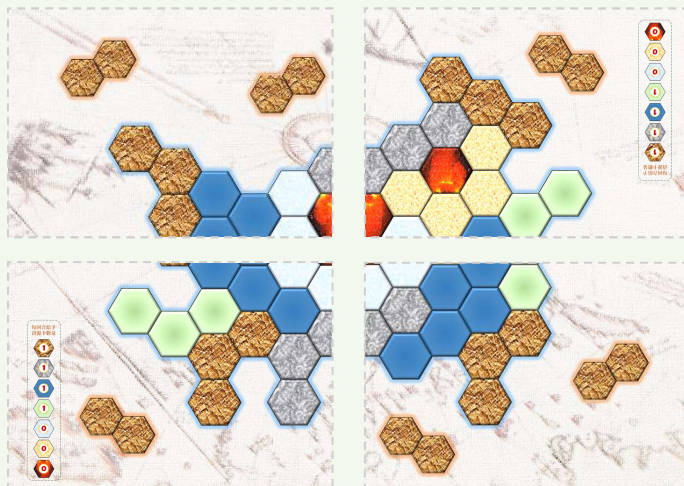
3. 將黏貼好的卡片沿著虛線剪下即可完成



2

地圖製作

列印後依下方示意圖片位置進行黏貼



成品圖



1. 本遊戲以增進學習者的詞彙運用、造句能力和口語表達能力為目的。
2. 使學習者能簡單分類所學之詞彙，例如：人(物)、活動、時間類、地點、形容類。
3. 藉由自行加入課本、日常生活中常用的詞彙，指導華語文學習者識字、識詞並組織出通順的語句以此訓練華語文學習者之詞彙運用、語句邏輯。

