

# 來!

# 學華語 1

第一冊

Naučme se mandarínsky

作業本 Pracovní sešit

捷克文版





# 來!


# 學華語 1

第一冊

Naučme se mandarínsky

作業本 Pracovní sešit

捷克文版



# 目次

## Obsah

- ◆ 第一課 您好  
1. lekce Ahoj! ..... 1
- ◆ 第二課 我有兩個弟弟  
2. lekce Mám dva mladší bratry ..... 8
- ◆ 第三課 她不是學生  
3. lekce Není studentka ..... 14
- ◆ 第四課 我爸爸在電腦公司工作  
4. lekce Můj otec pracuje v počítačové firmě ..... 20
- ◆ 第五課 歡迎你來  
5. lekce Vítejte! ..... 27
- ◆ 第六課 你平常喜歡做什麼？  
6. lekce Co obvykle rád(a) děláš? ..... 35
- ◆ 第七課 請問您是哪位？  
7. lekce Můžu se zeptat, kdo volá? ..... 43
- ◆ 第八課 祝你生日快樂  
8. lekce Všechno nejlepší k narozeninám! ..... 51
- ◆ 第九課 妳星期五有時間嗎？  
9. lekce Máš v pátek čas? ..... 59
- ◆ 第十課 學華語難不難？  
10. lekce Je těžké naučit se mandarínsky? ..... 68

# 您好

Ahoj!

## I. Porozumění textu

Po přečtení textu v učebnici (str.2) uveďte, zda jsou následující věty pravdivé.

- ( ) 1. 明文的 名字 是 王。Mingwen se jmenuje Wang.
- ( ) 2. Gloria 姓 Lee。Gloriino příjmení je Lee.
- ( ) 3. 明文 不是 臺灣人。Mingwen není Tchajwanka.
- ( ) 4. Gloria 是 美國人。Gloria je Američanka.

## II. Rozlišení tónů



1. Označte tón: Poslechněte si nahrávku a umístěte správné tónové značky nad pinyin.

- (1) wo
- (2) hao
- (3) nin
- (4) jiao
- (5) qing

2. Rozlišování tónů: Poslechněte si nahrávku a zakroužkujte slabiku, kterou slyšíte.

- (1) shì / shí
- (2) hǎo / hào
- (3) jiào / jiáo
- (4) rén / rēn
- (5) měi / mèi

### III. Rozpoznávání znaku / slova



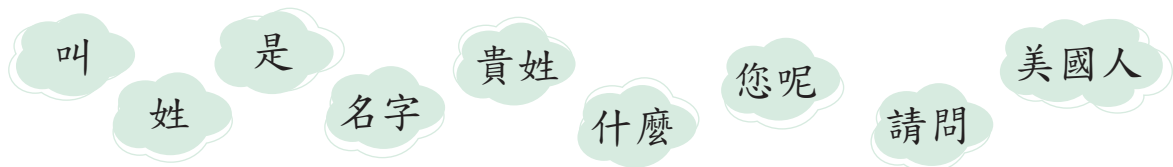
1. Poslechněte si nahrávku a zakroužkujte znak, který slyšíte.

- (1) 您 / 姓                      (2) 人 / 王                      (3) 好 / 我  
(4) 問 / 請                      (5) 呢 / 叫

2. Poslechněte si nahrávku a zakroužkujte slovo, které slyšíte.

- (1) 您呢 / 您好                      (2) 什麼 / 名字                      (3) 請問 / 您呢  
(4) 您貴姓 / 哪國人                      (5) 臺灣人 / 美國人

3. Poslechněte si nahrávku a uslyšíte pět slov. Zakroužkujte prosím těch pět slov.



### IV. Uspořádejte následující slova do vět

1. 姓 我 王  
a b c

→ \_\_\_\_\_ 。

2. 請問 貴姓 您  
a b c

→ \_\_\_\_\_ ?

3. 是 我 人 美國  
a b c d

→ \_\_\_\_\_ 。

4. 叫 您 名字 什麼  
a b c d

→ \_\_\_\_\_ ?

5. 您 哪國 請問 人 是  
a b c d e

→ \_\_\_\_\_ ?



## V. Spojování dialogů

Spojte výraz v sloupci A s odpovědí ve sloupci B.

A :

1. 您好！

2. 請問您貴姓？

3. 您叫什麼名字？

4. 請問您是哪國人？

B :

a. 我叫明文。

b. 您好！

c. 我是美國人。

d. 我姓 Lee ， 叫 Gloria 。

## VI. Přeložte

Napište následující věty v mandarínštině.

1. Jak se máš?

---

2. Moje příjmení je Wang.

---

3. Smím se zeptat na Vaše příjmení?

---

4. Moje příjmení je Lee. Jmenuji se Gloria.

---

5. Jsem Američan. A vy?

---

## VII. Psaní znaků

ノ 亻 亻 亻 你 你 您 您

您

筆順  
pořadí tahů

您

nín

寫字

您 您 您 您

好

筆順  
pořadí tahů

く 女 女 女 好 好

hǎo

寫字

好 好 好 好

我

筆順  
pořadí tahů

一 一 手 手 我 我 我

wǒ

寫字

我 我 我 我

姓

筆順  
pořadí tahů

く 女 女 女 如 如 姓 姓

xìng

寫字

姓 姓 姓 姓

叫

筆順  
pořadí tahů

丨 口 口 叫 叫

jiào

寫字

叫 叫 叫 叫

什 ㇰ ㇱ  
shén

筆順  
pořadí tahů

ノ イ 亻 什

寫字

什 什 什 什

麼 ㇰ ㇱ  
me

筆順  
pořadí tahů

、 一 广 尸 尸 尸 尸 尸 尸 尸

寫字

麼 麼 麼 麼

名 ㇰ ㇱ  
míng

筆順  
pořadí tahů

ノ 夕 夕 夕 名 名

寫字

名 名 名 名

字 ㇰ ㇱ  
zì

筆順  
pořadí tahů

、 丶 宀 宀 字 字

寫字

字 字 字 字

是 ㇰ ㇱ  
shì

筆順  
pořadí tahů

丨 冂 日 日 旦 早 早 是 是

寫字

是 是 是 是

人  
rén

筆順  
pořadí tahů

ノ 人

寫字

人 人 人 人

請  
qǐng

筆順  
pořadí tahů

、 一 一 一 一 言 言 言 言 言 言 請

寫字

請 請 請 請

問  
wèn

筆順  
pořadí tahů

丨 冂 冂 冂 冂 門 門 門 門 門 問

寫字

問 問 問 問

貴  
guì

筆順  
pořadí tahů

、 冂 口 中 中 中 貴 貴 貴 貴

寫字

貴 貴 貴 貴

呢  
ne

筆順  
pořadí tahů

丨 冂 口 口 口 呬 呬 呢

寫字

呢 呢 呢 呢

哪	ㄋㄚˇ
nǎ	

筆順 1 丨 冂 口 叮 叮 叮 明 明 哪 哪

pořadí tahů

寫字

哪 哪 哪 哪

國	ㄍㄨㄛˊ
guó	

筆順 1 丨 冂 冂 冂 冂 冂 冂 國 國 國

pořadí tahů

寫字

國 國 國 國

### Cvičení


# 我有兩個弟弟

Mám dva mladší bratry

## I. Porozumění textu

Po přečtení textu v učebnici (str.14) uveďte, zda jsou následující věty pravdivé.

- ( ) 1. Gloria 有一個姊姊，兩個弟弟。  
Gloria má jednu starší sestru a dva mladší bratry.
- ( ) 2. 明文只有一個姊姊。  
Mingwen má jen jednu starší sestru.
- ( ) 3. 明文沒有弟弟。  
Mingwen nemá žádné mladší bratry.
- ( ) 4. Gloria 沒有哥哥，也沒有弟弟。  
Gloria nemá ani starší ani mladší bratry.

## II. Rozlišení tónů



1. Označte tón: Poslechněte si nahrávku a umístěte správné tónové značky nad pinyin.

- (1) jie (2) you (3) ge (4) ni (5) mei

2. Rozlišování tónů: Poslechněte si nahrávku a zakroužkujte slabiku, kterou slyšíte.

- (1) jiě / jiè (2) dǐ / dì (3) yǒu / yōu (4) zhǐ / zhì (5) liǎng / liáng

### III. Rozpoznávání znaku / slova



1. Poslechněte si nahrávku a zakroužkujte znak, který slyšíte.

- (1) 弟 / 兄                      (2) 姊 / 哥                      (3) 個 / 你  
(4) 只 / 嗎                      (5) 一 / 也

2. Poslechněte si nahrávku a zakroužkujte slovo, které slyšíte.

- (1) 一個 / 兩個                      (2) 兄弟 / 姊妹                      (3) 只有 / 沒有  
(4) 姊姊 / 妹妹                      (5) 弟弟 / 哥哥

3. Poslechněte si nahrávku a uslyšíte pět slov. Zakroužkujte prosím těch pět slov.



### IV. Uspořádejte následující slova do vět

1. 個    弟弟    兩  
   a     b     c

→ \_\_\_\_\_。

2. 沒    我    哥哥    有  
   a     b     c     d

→ \_\_\_\_\_。

3. 兄弟姊妹    你    有    嗎  
      a            b     c     d


→ \_\_\_\_\_?

4. 嗎    你    哥哥    有  
   a     b     c     d

→ \_\_\_\_\_?

5. 只    個    一    有    我    姊姊  
   a     b     c     d     e     f

→ \_\_\_\_\_。



## V. Spojování dialogů

Spojte výraz v sloupci A s odpovědí ve sloupci B.

A :

1. 明文，你好。

2. 你有兄弟姊妹嗎？

3. 你有哥哥嗎？

4. 我有一個姊姊。你呢？

B :

a. 我沒有哥哥。

b. 妳好，Gloria。

c. 我有一個姊姊，兩個弟弟。

d. 我也有一個姊姊。

## VI. Přeložte

Napište následující věty v mandarínštině.

1. Máte sourozence?

---

2. Mám jednu starší sestru a dva mladší bratry. A co Vy?

---

3. Také mám starší sestru.

---

4. Máte starší bratry?

---

5. Nemám ani starší ani mladší bratry. Mám jen jednu starší sestru.

---

## VII. Psaní znaků

筆順 一 ナ 才 有 有 有  
 pořadí tahů

有 有 有 有

寫字

有 有 有 有

有 yǒu

筆順 一 冂 冂 雨 雨 雨 雨 雨  
 pořadí tahů

雨 雨 雨 雨

寫字

雨 雨 雨 雨

雨 liǎng

筆順 丿 亻 亻 们 们 们 们 个 个 个  
 pořadí tahů

个 个 个 个

寫字

个 个 个 个

个 ge

筆順 丶 丶 亻 亻 弟 弟  
 pořadí tahů

弟 弟 弟 弟

寫字

弟 弟 弟 弟

弟 dì

筆順 丿 亻 亻 你 你 你 你  
 pořadí tahů

你 你 你 你

寫字

你 你 你 你

你 nǐ

妳

nǚ

筆順  
pořadí tahů

㇇ ㇆ ㇇ ㇆ ㇇ ㇆ ㇇ ㇆

寫字

妳 妳 妳 妳

嗎

ma

筆順  
pořadí tahů

丨 丨 丨 丨 丨 丨 丨 丨 丨 丨

寫字

嗎 嗎 嗎 嗎

一

一 / 一 / 一  
yī / yí / yì

筆順  
pořadí tahů

一

寫字

一 一 一 一

姊

jiě

筆順  
pořadí tahů

㇇ ㇆ ㇇ ㇆ ㇇ ㇆ ㇇ ㇆

寫字

姊 姊 姊 姊

也

yě

筆順  
pořadí tahů

㇇ 丨 也

寫字

也 也 也 也

哥
ㄍ  
ㄛ  
 gē

筆順 一 丨 冂 冂 可 可 可 哥 哥 哥  
 pořadí tahů .....  
 寫字 哥 哥 哥 哥

沒
冫  
㇇  
 méi

筆順 丶 丶 冫 冫 汜 汜 沒  
 pořadí tahů .....  
 寫字 沒 沒 沒 沒

只
虫  
㇇  
 zhǐ

筆順 丨 冂 口 只 只  
 pořadí tahů .....  
 寫字 只 只 只 只

兄
冂  
口  
丨  
㇇  
 xiōng

筆順 丨 冂 口 尸 兄  
 pořadí tahů .....  
 寫字 兄 兄 兄 兄

妹
冫  
㇇  
 mèi

筆順 丨 女 女 女 妹 妹 妹  
 pořadí tahů .....  
 寫字 妹 妹 妹 妹

## 她不是學生

Není studentka

## I. Porozumění textu

Po přečtení textu v učebnici (str.26) uveďte, zda jsou následující věty pravdivé.

- ( ) 1. 明文的姊姊在銀行工作。  
Mingwenova starší sestra pracuje v bance.
- ( ) 2. Gloria的姊姊不是學生。  
Gloriina starší sestra není studentka.
- ( ) 3. Gloria的姊姊結婚了。  
Gloriina starší sestra je vdaná.
- ( ) 4. 明文有兩個孩子。  
Mingwen má dvě děti.

## II. Rozlišení tónů



1. Označte tón: Poslechněte si nahrávku a umístěte správné tónové značky nad pinyin.

- (1) zai (2) dou (3) xue (4) zuo (5) xiao

2. Rozlišování tónů: Poslechněte si nahrávku a zakroužkujte slabiku, kterou slyšíte.

- (1) gōng / gǒng (2) nǎo / nào (3) xué / xuě (4) xiàn / xiān (5) shèng / shēng

### III. Rozpoznávání znaku / slova



1. Poslechněte si nahrávku a zakroužkujte znak, který slyšíte.

- (1) 兒 / 女                      (2) 先 / 生                      (3) 都 / 工  
(4) 小 / 大                      (5) 學 / 書

2. Poslechněte si nahrávku a zakroužkujte slovo, které slyšíte.

- (1) 兒子 / 女兒              (2) 畢業了 / 結婚了 (3) 念書 / 工作  
(4) 學生 / 大學              (5) 小學 / 小孩

3. V nahrávce uslyšíte pět slov. Zakroužkujte je.



### IV. Uspořádejte následující slova do vět

1. 姊姊 我 結婚了  
a      b      c

→ \_\_\_\_\_。

2. 畢業了 大學 她  
a      b      c

→ \_\_\_\_\_。

3. 有 他們 嗎 孩子  
a      b      c      d

→ \_\_\_\_\_？

4. 姊姊 我 銀行 在 工作  
a      b      c      d      e

→ \_\_\_\_\_。

5. 小孩 都 小學 兩個 念書 在  
a      b      c      d      e      f

→ \_\_\_\_\_。



## V. Spojování dialogů

Spojte výraz v sloupci A s odpovědí ve sloupci B.

A :

1. 你姊姊是學生嗎？

2. 你姊姊在哪裡工作？

3. 他們有孩子嗎？

4. 她先生在哪裡工作？

5. 你姊姊大學畢業了嗎？

B :

a. 她在銀行工作。

b. 她不是學生。

c. 她先生在電腦公司工作。

d. 我姊姊畢業了。

e. 他們有兩個孩子。

## VI. Přeložte

Napište následující věty v mandarínštině.

1. Moje starší sestra pracuje v bance.

---

2. Její manžel pracuje v počítačové firmě.

---

3. Je tvoje starší sestra studentka?

---

4. Mají děti?

---

5. Mají dvě děti, jednoho syna a jednu dceru.

---

## VII. Psaní znaků

<div style="border: 1px solid black; padding: 2px; display: inline-block;">                 他 <span style="font-size: small;">去 Y</span>                  tā             </div>	筆順 pořadí tahů	丿 亻 亻 他									
	寫字	<table border="1" style="border-collapse: collapse; text-align: center;"> <tr> <td style="width: 30px;">他</td> <td style="width: 30px;">他</td> <td style="width: 30px;">他</td> <td style="width: 30px;">他</td> <td style="width: 30px;"></td> <td style="width: 30px;"></td> <td style="width: 30px;"></td> <td style="width: 30px;"></td> <td style="width: 30px;"></td> <td style="width: 30px;"></td> </tr> </table>	他	他	他	他					
他	他	他	他								

<div style="border: 1px solid black; padding: 2px; display: inline-block;">                 不 <span style="font-size: small;">㇇ ㇇</span>                  bú / bù             </div>	筆順 pořadí tahů	一 丿 丿 不									
	寫字	<table border="1" style="border-collapse: collapse; text-align: center;"> <tr> <td style="width: 30px;">不</td> <td style="width: 30px;">不</td> <td style="width: 30px;">不</td> <td style="width: 30px;">不</td> <td style="width: 30px;"></td> <td style="width: 30px;"></td> <td style="width: 30px;"></td> <td style="width: 30px;"></td> <td style="width: 30px;"></td> <td style="width: 30px;"></td> </tr> </table>	不	不	不	不					
不	不	不	不								

丿 ㇇ ㇇ ㇇ ㇇ ㇇ ㇇ ㇇ ㇇ ㇇

<div style="border: 1px solid black; padding: 2px; display: inline-block;">                 學 <span style="font-size: small;">㇇ ㇇ ㇇</span>                  xué             </div>	筆順 pořadí tahů	㇇ ㇇ ㇇ ㇇ 學 學									
	寫字	<table border="1" style="border-collapse: collapse; text-align: center;"> <tr> <td style="width: 30px;">學</td> <td style="width: 30px;">學</td> <td style="width: 30px;">學</td> <td style="width: 30px;">學</td> <td style="width: 30px;"></td> <td style="width: 30px;"></td> <td style="width: 30px;"></td> <td style="width: 30px;"></td> <td style="width: 30px;"></td> <td style="width: 30px;"></td> </tr> </table>	學	學	學	學					
學	學	學	學								

<div style="border: 1px solid black; padding: 2px; display: inline-block;">                 生 <span style="font-size: small;">㇇ ㇇</span>                  shēng             </div>	筆順 pořadí tahů	丿 ㇇ ㇇ 生 生									
	寫字	<table border="1" style="border-collapse: collapse; text-align: center;"> <tr> <td style="width: 30px;">生</td> <td style="width: 30px;">生</td> <td style="width: 30px;">生</td> <td style="width: 30px;">生</td> <td style="width: 30px;"></td> <td style="width: 30px;"></td> <td style="width: 30px;"></td> <td style="width: 30px;"></td> <td style="width: 30px;"></td> <td style="width: 30px;"></td> </tr> </table>	生	生	生	生					
生	生	生	生								

<div style="border: 1px solid black; padding: 2px; display: inline-block;">                 大 <span style="font-size: small;">㇇ ㇇</span>                  dà             </div>	筆順 pořadí tahů	一 ㇇ 大									
	寫字	<table border="1" style="border-collapse: collapse; text-align: center;"> <tr> <td style="width: 30px;">大</td> <td style="width: 30px;">大</td> <td style="width: 30px;">大</td> <td style="width: 30px;">大</td> <td style="width: 30px;"></td> <td style="width: 30px;"></td> <td style="width: 30px;"></td> <td style="width: 30px;"></td> <td style="width: 30px;"></td> <td style="width: 30px;"></td> </tr> </table>	大	大	大	大					
大	大	大	大								



筆順 了 子  
 pořadí tahů

子 子 子 子

寫字

zi

筆順 丿 丨 冫 冫 白 白 兒  
 pořadí tahů

兒 兒 兒 兒

寫字

ér

筆順 ㇇ 女 女  
 pořadí tahů

女 女 女 女

寫字

nǚ

筆順 丨 小 小  
 pořadí tahů

小 小 小 小

寫字

xiǎo

筆順 一 十 土 少 耂 耂 耂 耂 都  
 pořadí tahů

都 都 都 都

寫字

dōu

## 我爸爸在電腦公司工作

Můj otec pracuje v počítačové firmě

## I. Porozumění textu

Po přečtení textu v učebnici (str. 42) uveďte, zda jsou následující věty pravdivé.

- ( ) 1. 明文的爸爸在電腦公司工作。  
Mingwenův otec pracuje v počítačové firmě
- ( ) 2. 明文的媽媽和Gloria的爸爸都是老師。  
Mingwenova matka a Glorin otec jsou oba učitelé.
- ( ) 3. Gloria的媽媽工作很忙，每天都很累。  
Práce Gloriiny matky je velmi náročná, každý den je unavená.
- ( ) 4. Gloria的爸爸喜歡小孩子，他說教書不累。  
Gloriin otec má rád děti. Říká, že učení není únavné.

## II. Rozlišení tónů



1. Označte tón: Poslechněte si nahrávku a umístěte správné tónové značky nad pinyin.

- (1) hen (2) shuo (3) jiao (4) lao (5) mang

2. Rozlišování tónů: Poslechněte si nahrávku a zakroužkujte slabiku, kterou slyšíte.

- (1) xí / xǐ (2) fǎ / fā (3) tiān / tián (4) shī / shí (5) huān / huàn

### III. Rozpoznávání znaku / slova



1. Poslechněte si nahrávku a zakroužkujte znak, který slyšíte.

- (1) 忙 / 累                      (2) 老 / 小                      (3) 說 / 教  
(4) 天 / 文                      (5) 很 / 法

2. Poslechněte si nahrávku a zakroužkujte slovo, které slyšíte.

- (1) 爸爸 / 媽媽                      (2) 老師 / 法文                      (3) 喜歡 / 教書  
(4) 喜歡 / 每天                      (5) 很忙 / 不累

3. Poslechněte si nahrávku a uslyšíte pět slov. Zakroužkujte prosím těch pět slov.



### IV. Uspořádejte následující slova do vět

1. 說 不累 她 教書  
a      b      c      d

→ \_\_\_\_\_ °

2. 每天 很 都 他 累  
a      b      c      d      e

→ \_\_\_\_\_ °

3. 的 爸爸 忙不忙 工作 你  
a      b      c      d      e

→ \_\_\_\_\_ ?

4. 媽媽 小學 我 是 老師  
a      b      c      d      e

→ \_\_\_\_\_ °

5. 教 大學 在 他 法文  
a      b      c      d      e

→ \_\_\_\_\_ °



## V. Spojování dialogů

Spojte výraz v sloupci A s odpovědí ve sloupci B.

A :

1. 你爸爸在哪裡工作？ ●
2. 你爸爸的工作忙不忙？ ●
3. 你媽媽在哪裡工作？ ●
4. 你哥哥是不是學生？ ●
5. 你媽媽喜歡不喜歡教書？ ●

B :

- a. 他的工作很忙，他每天都  
都很累。
- b. 他不是學生。
- c. 我爸爸在電腦公司工作。
- d. 我媽媽喜歡教書。
- e. 我媽媽在小學教書。

## VI. Vyberte větu, která se hodí k obrázku



- (A) 我姊姊在學校工作。  
(B) 我姊姊在銀行工作。  
(C) 我姊姊在電腦公司工作。

Odpověď: \_\_\_\_\_



- (A) 我媽媽在小學教書。  
(B) 我爸爸在大學教書。  
(C) 我媽媽在銀行工作。

Odpověď: \_\_\_\_\_



媽 ㄇㄚˊ

mā

筆順  
pořadí tahů

丶 丩 女 如 𠃉 𠃉 𠃉 𠃉 媽 媽

媽 媽 媽

寫字

媽 媽 媽 媽

老 ㄌㄠˇ

lǎo

筆順  
pořadí tahů

一 十 土 少 老 老

寫字

老 老 老 老

師 ㄕㄨ

shī

筆順  
pořadí tahů

丿 丨 尸 尸 自 自 自 師 師

寫字

師 師 師 師

忙 ㄇㄨㄥˊ

máng

筆順  
pořadí tahů

丨 丨 丨 丨 忙 忙

寫字

忙 忙 忙 忙

很 ㄏㄟㄣˇ

hěn

筆順  
pořadí tahů

丿 夕 彳 彳 彳 彳 很 很 很

寫字

很 很 很 很

每 ㄇㄟˇ

měi

筆順  
pořadí tahů

丿 一 亠 每 每 每 每

寫字

每 每 每 每

天

tiān

去一弓

筆順  
pořadí tahů

一 二 𠄎 天

寫字

天 天 天 天

累

lèi

力 厶

筆順  
pořadí tahů

丨 冂 𠄎 田 田 里 里 累 累

寫字

累 累 累 累

喜

xǐ

一 一

筆順  
pořadí tahů

一 十 士 吉 吉 吉 吉 吉 喜 喜

寫字

喜 喜 喜 喜

歡

huān

厂 欠 弓

筆順  
pořadí tahů

丨 丩 丩 𠄎 𠄎 𠄎 𠄎 𠄎 𠄎 𠄎

寫字

𠄎 𠄎 𠄎 𠄎 𠄎 𠄎 𠄎 𠄎 𠄎 𠄎  
歡 歡  
歡 歡 歡 歡

、 一 二 三 言 言 言 言 言 言

說 尸 讠 讠

筆順  
pořadí tahů

說 說 說 說

shuō

寫字

說 說 說 說

一 十 土 少 考 考 孝 孝 教 教

教 丩 一 幺

筆順  
pořadí tahů

教

jiāo

寫字

教 教 教 教

、 丶 丶 丶 丶 法 法 法 法

法 匚 冫 冫

筆順  
pořadí tahů

法 法 法 法

fǎ

寫字

法 法 法 法

、 一 一 文 文

文 乂 一 一


筆順  
pořadí tahů

文 文 文 文

wén

寫字

文 文 文 文



## 歡迎你來

Vítejte!

## I. Porozumění textu

Po přečtení textu v učebnici (str. 58) uveďte, zda jsou následující věty pravdivé.

- ( ) 1. 明文是家文的哥哥。  
Mingwen je starší bratr Jiawena.
- ( ) 2. 家文在美國念書。  
Jiawen studuje ve Spojených státech.
- ( ) 3. 家文的學校現在放假。  
Jiawen má teď prázdniny.
- ( ) 4. 明文想去國家公園玩。  
Mingwen by rád jel do národního parku.

## II. Rozlišení tónů



1. Označte tón: Poslechněte si nahrávku a umístěte správné tónové značky nad pinyin.

- (1) zhe (2) lai (3) wan (4) qu (5) xiang

2. Rozlišování tónů: Poslechněte si nahrávku a zakroužkujte slabiku, kterou slyšíte.

- (1) rèn / rén (2) zhù / zhǔ (3) xiàn / xiān (4) píng / pīng (5) yuán / yuàn

### III. Rozpoznávání znaku / slova



1. Poslechněte si nahrávku a zakroužkujte znak, který slyšíte.

- (1) 這 / 住                      (2) 學 / 現                      (3) 玩 / 歡  
(4) 去 / 來                      (5) 認 / 識

2. Poslechněte si nahrávku a zakroužkujte slovo, které slyšíte.

- (1) 平常 / 放假              (2) 高興 / 認識              (3) 國家 / 公園  
(4) 住在 / 現在              (5) 學校 / 朋友

3. Poslechněte si nahrávku a zakroužkujte tu, kterou uslyšíte.

- (1) 好久不見。 / 歡迎你來。  
(2) 這是我弟弟。 / 這是我哥哥。  
(3) 很高興認識你。 / 認識你很高興。  
(4) 我來美國玩。 / 我去國家公園玩。  
(5) 你想去哪裡玩？ / 你平常住在哪裡？

### IV. Uspořádejte následující slova do vět

1. 來    我    玩    美國  
    a    b    c    d

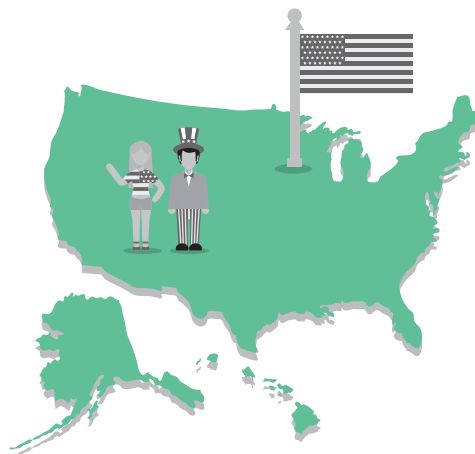
→ \_\_\_\_\_。

2. 住在    平常    我    臺灣  
    a        b        c        d

→ \_\_\_\_\_。

3. 我    這是    王家文    弟弟  
    a        b        c        d

→ \_\_\_\_\_。



4. 想 哪裡 你 去 玩  
a b c d e

→ \_\_\_\_\_ ?

5. 迪士尼樂園 想 玩 我 去  
a b c d e

→ \_\_\_\_\_ 。



## V. Spojování dialogů

Spojte výraz v sloupci A s odpovědí ve sloupci B.

A :

1. Gloria，好久不見。

2. 家文，認識你很高興。

3. 你住在美國嗎？

4. 你來美國念書嗎？

5. 你想去哪裡玩？

B :

a. 不是，我平常住在臺灣。

b. 我想去國家公園玩。

c. 現在學校放假，我來美國玩。

d. 你好，好久不見。

e. Gloria，我也很高興認識妳。

## VI. Vyberte větu, která se hodí k obrázku



(A) 明文，這是我朋友。

(B) 明文，這是我哥哥。

(C) 明文，這是我弟弟。

Odpoď: \_\_\_\_\_



- (A) 家文想去學校玩。
- (B) 家文想去國家公園玩。
- (C) 家文想去迪士尼樂園玩。

Odpověď: \_\_\_\_\_

## VII. Přeložte

Napište následující věty v mandarínštině.

1. Glorie, dlouho jsme se neviděli!

\_\_\_\_\_

2. To je moje kamarádka Gloria.

\_\_\_\_\_

3. Těší mě, Jiawene.

\_\_\_\_\_

4. Vítej ve Spojených státech.

\_\_\_\_\_

5. Já bych také rád jel do národního parku.

\_\_\_\_\_



住 ㄓㄨˋ  
zhù

筆順 pořadí tahů 丿 丨 丨 丨 丨 丨 住

寫字

住 住 住 住

現 ㄒㄧㄢˋ  
xiàn

筆順 pořadí tahů 一 二 丨 王 王 王 王 現

寫字

現 現 現 現

校 ㄒㄩㄠˋ  
xiào

筆順 pořadí tahů 一 丨 丨 丨 丨 丨 校

寫字

校 校 校 校

來 ㄌㄞˊ  
lái

筆順 pořadí tahů 一 丨 丨 丨 丨 來 來 來

寫字

來 來 來 來

玩 ㄨㄢˊ  
wán

筆順 pořadí tahů 一 二 丨 王 王 王 玩 玩

寫字

玩 玩 玩 玩

一 十 才 木 朮 朮 朮 朮 朮 朮 朮

想 ㄒ一ㄤˇ

筆順  
pořadí tahů

想想想

xiǎng

寫字

想想想想

一 十 土 去 去

去 ㄑㄨˋ

筆順  
pořadí tahů

去去去去

qù

寫字

丶 丶 宀 宀 宀 宀 宀 宀 宀 宀 宀

家 ㄐㄧㄚ

筆順  
pořadí tahů

家家家家

jiā

寫字

丨 冂 冂 冂 冂 冂 冂 冂 冂 冂

園 ㄩㄢˊ

筆順  
pořadí tahů

園園園

yuán

寫字

園園園

ノ 夕 久

久 ㄐㄩˇ

筆順  
pořadí tahů

久久久久

jiǔ

寫字

見 ㄐㄧㄢˋ

jiàn

筆順  
pořadí tahů

丨 冂 月 月 目 月 見

寫字

見 見 見 見

### Cvičení

見 見 見 見

見 見 見 見

見 見 見 見

見 見 見 見

見 見 見 見

見 見 見 見

見 見 見 見

見 見 見 見

見 見 見 見

# 你平常喜歡做什麼？

Co obvykle rád(a) děláš?

## I. Porozumění textu

Po přečtení textu v učebnici (str. 74) uveďte, zda jsou následující věty pravdivé.

- ( ) 1. 家文喜歡運動，他平常喜歡跑步。  
Jiawen rád cvičí. Obvykle rád běhá.
- ( ) 2. Gloria的哥哥週末喜歡去打網球。  
Gloriin starší bratr rád hraje tenis o víkendech.
- ( ) 3. 家文喜歡唱歌、聽音樂和跳舞。  
Jiawen rád zpívá, poslouchá hudbu a tancuje.
- ( ) 4. 家文和哥哥都喜歡跳舞，可是不喜歡唱歌。  
Jiawen a jeho starší bratr oba rádi tancují, ale neradi zpívají.
- ( ) 5. Gloria晚上常常在家看電視。  
Gloria často večer sleduje televizi doma.

## II. Rozlišení tónů



1. Označte tón: Poslechněte si nahrávku a umístěte správné tónové značky nad pinyin.

- (1) zuo (2) da (3) ting (4) jia (5) kan

2. Rozlišování tónů: Poslechněte si nahrávku a zakroužkujte slabiku, kterou slyšíte.

- (1) yùn / yún (2) diàn / diǎn (3) hái / hǎi (4) cháng / chàng (5) wǎn / wán

### III. Rozpoznávání znaku / slova



1. Poslechněte si nahrávku a zakroužkujte znak, který slyšíte.

- (1) 週 / 末                      (2) 運 / 動                      (3) 晚 / 網  
(4) 和 / 可                      (5) 打 / 看

2. Poslechněte si nahrávku a zakroužkujte slovo, které slyšíte.

- (1) 平常 / 週末                  (2) 網球 / 運動                  (3) 音樂 / 唱歌  
(4) 跳舞 / 跑步                  (5) 電視 / 晚上

3. Poslechněte si nahrávku a zakroužkujte tu, kterou uslyšíte.

- (1) 我喜歡運動。 / 我喜歡跑步。  
(2) 我還喜歡跑步。 / 我不喜歡聽音樂。  
(3) 我平常喜歡唱歌。 / 我平常喜歡打網球。  
(4) 他週末喜歡去跳舞。 / 他週末常常在家看電視。  
(5) 他晚上常常去公園跑步。 / 他晚上常常在家聽音樂。

### IV. Uspořádejte následující slova do vět

1. 跑步    喜歡    我    平常  
    a        b        c        d

→ \_\_\_\_\_。

2. 做    喜歡    你哥哥    平常    什麼  
    a        b        c        d        e

→ \_\_\_\_\_？

3. 都    唱歌    我和哥哥    喜歡  
    a        b        c        d

→ \_\_\_\_\_。



4. 週末 網球 他 去 喜歡 打  
 a b c d e f

→ \_\_\_\_\_ ◦

5. 常常 家 電視 我 在 看  
 a b c d e f

→ \_\_\_\_\_ ◦

## V. Spojování dialogů

Spojte výraz v sloupci A s odpovědí ve sloupci B.

A :

1. 你喜歡不喜歡運動？ ●

2. 你哥哥平常喜歡做什麼？ ●

3. 我週末喜歡去打網球，  
你呢？ ●

4. 你喜歡唱歌和跳舞嗎？ ●

5. 你晚上常常做什麼？ ●

B :

● a. 我週末喜歡唱歌和跳舞 ◦


● b. 我喜歡運動 ◦

● c. 我晚上常常去公園跑步 ◦

● d. 他平常喜歡跑步 ◦

● e. 我喜歡唱歌，可是不喜歡跳舞 ◦

## VI. Vyberte větu, která se hodí k obrázku




(A) 家文週末喜歡跑步 ◦

(B) 家文週末喜歡打網球 ◦

(C) 家文週末喜歡跳舞 ◦

Odpověď: \_\_\_\_\_



- (A) Gloria 喜歡唱歌，也喜歡跳舞。
- (B) Gloria 只喜歡跳舞。
- (C) Gloria 喜歡唱歌，可是不喜歡跳舞。

Odpověď: \_\_\_\_\_

## VII. Přeložte

Napište následující věty v mandarínštině.

1. Cvičíš rád(a)?

\_\_\_\_\_

2. Rád(a) cvičím. Obvykle rád/a běhám.

\_\_\_\_\_

3. Můj starší bratr rád hraje tenis o víkendech.

\_\_\_\_\_

4. Nerad / nerada cvičím, ale rád / ráda zpívám a tančím.

\_\_\_\_\_

5. Rád se dívá na televizi. Kromě toho rád poslouchá hudbu.

\_\_\_\_\_

## VIII. Psaní znaků

筆順 pořadí tahů

運 運 運

寫字

運 運 運 運

yùn

筆順 pořadí tahů

動 動 動 動

寫字

動 動 動 動

dòng

筆順 pořadí tahů

做 做 做 做

寫字

做 做 做 做

zuò


筆順 pořadí tahů

週 週

寫字

週 週 週 週

zhōu


末  mò

筆順  
pořadí tahů

一 一 十 才 末

寫字

末 末 末 末


打  dǎ

筆順  
pořadí tahů

一 十 才 扌 打

寫字

打 打 打 打


網  wǎng

筆順  
pořadí tahů

丿 乚 么 么 么 系 纟 纟 纟 網 網 網

寫字

網 網 網 網

球  qiú

筆順  
pořadí tahů

一 二 王 王 王 玨 玨 玨 球 球

寫字

球 球 球 球

聽  tīng

筆順  
pořadí tahů

一 一 一 一 一 耳 耳 耳 耳 耳 聃 聃 聽 聽

寫字

聽 聽 聽 聽

和 ㄏㄜˋ

ㄏㄜˋ / ㄏㄜˊ  
hàn / hé

筆順  
pořadí tahů

一 二 千 禾 禾 禾 和 和

寫字

和 和 和 和

可 ㄎㄜˇ

kě

筆順  
pořadí tahů

一 冂 冂 冂 可

寫字

可 可 可 可

還 ㄏㄞˊ

hái

筆順  
pořadí tahů

丨 冂 冂 冂 冂 冂 冂 冂 冂 冂

冂 冂 冂 冂 還 還 還

寫字

還 還 還 還

看 ㄎㄢˋ

kàn

筆順  
pořadí tahů

一 二 三 手 手 看 看 看 看

寫字

看 看 看 看

視 ㄕㄨˋ

shì

筆順  
pořadí tahů

丨 丨 才 才 礻 礻 礻 礻 礻

視

寫字

視 視 視 視

晚

wǎn

筆順  
pořadí tahů

丨 冂 日 日 日' 日' 𠄎 𠄎 𠄎 𠄎 𠄎

寫字

晚 晚 晚 晚

上

shàng

筆順  
pořadí tahů

丨 丨 上

寫字

上 上 上 上

### Cvičení

Blank handwriting practice row 1

Blank handwriting practice row 2

Blank handwriting practice row 3

Blank handwriting practice row 4

Blank handwriting practice row 5

Blank handwriting practice row 6

## 請問您是哪位？

Můžu se zeptat, kdo volá?

## I. Porozumění textu

Po přečtení textu v učebnici (str.90) uveďte, zda jsou následující věty pravdivé.

- ( ) 1. 林小姐現在在辦公室。  
Slečna Lin je teď v kanceláři.
- ( ) 2. 林小姐下午回來。  
Slečna Lin se vrátí odpoledne.
- ( ) 3. 林小姐請 Gloria 回來以後給她打電話。  
Slečna Lin požádala Glorii, aby ji zavolala, až bude zpátky.
- ( ) 4. Gloria在北電公司工作。  
Gloria pracuje v Společnost Beidian.
- ( ) 5. 林美美在銀行工作。  
Meimei Lin pracuje v bance.

## II. Rozlišení tónů



1. Označte tón: Poslechněte si nahrávku a umístěte správné tónové značky nad pinyin.

(1) ling	(2) yi	(3) er	(4) san	(5) si
(6) wu	(7) liu	(8) qi	(9) ba	(10) jiu

2. Rozlišování tónů: Poslechněte si nahrávku a zakroužkujte slabiku, kterou slyšíte.

- (1) nǎ / ná      (2) wèi / wéi      (3) lǐ / lì      (4) shǒu / shōu      (5) hòu / hóu

### III. Rozpoznávání znaku / slova



1. Poslechněte si nahrávku a zakroužkujte znak, který slyšíte.

- (1) 李 / 林                      (2) 二 / 三                      (3) 十 / 百  
(4) 喂 / 位                      (5) 辦 / 號

2. Poslechněte si nahrávku a zakroužkujte slovo, které slyšíte.

- (1) 下午 / 回來              (2) 手機 / 電話              (3) 謝謝 / 再見  
(4) 小姐 / 以後              (5) 號碼 / 麻煩

3. Poslechněte si nahrávku a zakroužkujte tu, kterou uslyšíte.

- (1) 台一銀行，您好！ / 北電公司，您好！  
(2) 好的，謝謝您。 / 不客氣，再見。  
(3) 請問林小姐在嗎？ / 林小姐什麼時候回來？  
(4) 林小姐不在辦公室。 / 林小姐下午回來。  
(5) 請她給我打電話。 / 您的手機是幾號？

### IV. Uspořádejte následující slova do vět

1. 林小姐    回來    請問    什麼時候  
    a            b            c            d

→ \_\_\_\_\_ ?

2. 您    哪    請問    是    位  
    a    b    c    d    e

→ \_\_\_\_\_ ?

3. 現在    不    林小姐    在    辦公室  
    a        b        c        d        e

→ \_\_\_\_\_ 。



4. 是 請問 手機 的 幾號 您  
 a b c d e f

→ \_\_\_\_\_ ?

5. 以後 請 給 她 我 回來 電話 打  
 a b c d e f g h

→ \_\_\_\_\_ 。

## V. Spojování dialogů

Spojte výraz v sloupci A s odpovědí ve sloupci B.

A :

1. 喂，台一銀行，您好！ ●

2. 請問您是哪位？ ●

3. 請問林小姐什麼時候  
 回來？ ●

4. 請問您的手機是幾號？ ●

5. 謝謝您！ ●

B :

● a. 林小姐下午回來。

● b. 我的手機號碼是三六〇  
 四二五九。

● c. 不客氣，再見。

● d. 喂，您好！請問林美美  
 在嗎？

● e. 我是北電公司的 Gloria。

## VI. Vyberte větu, která se hodí k obrázku



(A) 李小姐在學校。

(B) 李小姐在她家。

(C) 李小姐在辦公室。

Odpoověď: \_\_\_\_\_



- (A) Gloria 和王明文聽音樂。
- (B) Gloria 給林小姐打電話。
- (C) 林小姐和王明文看電視。

Odpořď: \_\_\_\_\_

## VII. Přelořte

Napiřte následující věty v mandarinřtině.

1. Ahoj. Tady je Taiyi Banka. Jak se mář?

\_\_\_\_\_

2. Sleřna Li teř není v kanceláři. Můžu se zeptat, kdo volá?

\_\_\_\_\_

3. Tady Gloria z Beidian Společnost.

\_\_\_\_\_


4. Můžu se zeptat, kdy bude sleřna Lin zpátky?

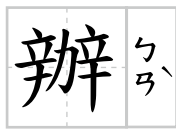
\_\_\_\_\_


5. Sleřna Lin se vrátí odpoledne.


\_\_\_\_\_


## VIII. Psaní znaků


筆順 1 2 3 4 5 6  
pořadí tahů 位 位 位 位  
寫字 位 位 位 位


筆順 1 2 3 4 5 6 7 8 9 10  
pořadí tahů 辦 辦 辦 辦 辦 辦  
寫字 辦 辦 辦 辦


筆順 1 2 3 4 5 6 7 8  
pořadí tahů 室 室 室 室  
寫字 室 室 室 室


筆順 1 2 3 4 5 6  
pořadí tahů 回 回 回 回  
寫字 回 回 回 回


筆順 1 2 3  
pořadí tahů 下 下 下 下  
寫字 下 下 下 下

午

wǔ

筆順  
pořadí tahů

ノ ㇇ ㇇ 午

寫字

午 午 午 午

麻

má

筆順  
pořadí tahů

、 一 广 尸 尸 麻 麻 府 府

寫字

麻 麻 麻 麻

煩

fán

筆順  
pořadí tahů

、 丶 ㇇ 火 火 灯 灯 灯 煩 煩 煩

寫字

煩 煩 煩 煩

以

yǐ

筆順  
pořadí tahů

丨 丨 丨 以 以

寫字

以 以 以 以

後

hòu

筆順  
pořadí tahů

ノ ㇇ 彳 彳 彳 後 後 後

寫字

後 後 後 後

給

gěi

筆順  
pořadí tahů

給 給

寫字

給 給 給 給

話

huà

筆順  
pořadí tahů

話 話 話

寫字

話 話 話 話

手

shǒu

筆順  
pořadí tahů

手

寫字

手 手 手 手

機

jī

筆順  
pořadí tahů

機 機 機 機 機

寫字

機 機 機 機

號

hào

筆順  
pořadí tahů

號 號 號

寫字

號 號 號 號

碼

mǎ

筆順  
pořadí tahů

一 丿 丿 石 石 石 石 石 石 石 石

寫字

碼碼碼碼碼

再

zài

筆順  
pořadí tahů

一 丿 冂 冂 冂 冂

寫字

再再再再

### Cvičení

Blank handwriting practice row 1

Blank handwriting practice row 2

Blank handwriting practice row 3

Blank handwriting practice row 4

Blank handwriting practice row 5

Blank handwriting practice row 6

# 祝你生日快樂

Všechno nejlepší k narozeninám!

## I. Porozumění textu

Po přečtení textu v učebnici (str. 106) uveďte, zda jsou následující věty pravdivé.

- ( ) 1. 今天是八月十一號。  
Dnes je 11. srpna.
- ( ) 2. 今天是明文的生日。  
Dnes má Mingwen narozeniny.
- ( ) 3. 明天是家文十七歲的生日。  
Zítra slaví Jiawen sedmnáctiny.
- ( ) 4. 家文想要一雙運動鞋。  
Jiawen si přeje sportovní boty.
- ( ) 5. 明文要請家文吃大餐。  
Mingwen chce Jiawen pozvat na luxusní jídlo.

## II. Rozlišení tónů



1. Označte tón: Poslechněte si nahrávku a umístěte správné tónové značky nad pinyin.

- (1) zhu (2) yue (3) sui (4) qing (5) shuang

2. Rozlišování tónů: Poslechněte si nahrávku a zakroužkujte slabiku, kterou slyšíte.

- (1) yào / yáo (2) chī / chì (3) wù / wǔ (4) xié / xiè (5) jīn / jìn

### III. Rozpoznávání znaku / slova



1. Poslechněte si nahrávku a zakroužkujte znak, který slyšíte.

- (1) 號 / 月                      (2) 吃 / 祝                      (3) 歲 / 雙  
(4) 要 / 買                      (5) 禮 / 物

2. Poslechněte si nahrávku a zakroužkujte slovo, které slyšíte.

- (1) 大哥 / 大餐              (2) 生日 / 快樂              (3) 明天 / 今天  
(4) 幾月 / 幾號              (5) 好不好 / 可以嗎

3. Poslechněte si nahrávku a zakroužkujte tu, kterou uslyšíte.

- (1) 今天是七月三十號。 / 今天是九月三十號。  
(2) 明天是我十七歲生日。 / 明天是我十八歲生日。  
(3) 我要一雙運動鞋。 / 我要吃大餐。  
(4) 大哥送我生日禮物。 / 你要什麼生日禮物？  
(5) 祝你生日快樂。 / 我請你去吃大餐。

### IV. Uspořádejte následující slova do vět

1. 快樂    祝    生日    你  
    a      b      c      d

→ \_\_\_\_\_。

2. 我    雙    一    運動鞋    要  
    a      b      c      d      e

→ \_\_\_\_\_。

3. 晚上    我們    去    今天    買  
    a      b      c      d      e

→ \_\_\_\_\_。



4. 什麼 你 生日 要 禮物  
a b c d e

→ \_\_\_\_\_ ?

5. 是 三 號 月 二十五 明天  
a b c d e f

→ \_\_\_\_\_ 。

## V. Spojování dialogů

Spojte výraz v sloupci A s odpovědí ve sloupci B.

A :

1. 明天是幾月幾號？

2. 明天是你的生日嗎？

3. 你要什麼生日禮物？

4. 你請我去吃大餐，  
好不好？

5. 今天是你的生日嗎？

B :

a. 是啊！明天是我十七歲生日。

b. 今天不是我的生日。

c. 我要一雙運動鞋。

d. 好，沒問題。

e. 明天是四月二十五號。

## VI. Vyberte větu, která se hodí k obrázku

1

9月

日	一	二	三	四	五	六
Neděle	Pondělí	Úterý	Středa	Čtvrtek	Pátek	Sobota
			1	2	3	4
5	6	7	8	9	10	11
12	13	14	15	16	17	18
19	20	21	22	23	24	25
26	27	28	29	30		

(A) 今天是七月四號。

(B) 今天是八月十號。

(C) 今天是九月十四號。

Odpověď: \_\_\_\_\_



- (A) 明文想吃大餐。
- (B) 明文想要一雙運動鞋。
- (C) 明文想去迪士尼樂園。

Odpověď: \_\_\_\_\_

## VII. Přeložte

Napište následující věty v mandarínštině.

1. Jaké je zítra datum?

2. Dnes slavím své sedmnáctiny.

3. Všechno nejlepší k narozeninám, Jiawene.

4. Co chceš k narozeninám?

5. Pozvi mě na luxusní jídlo, ano?

## VIII. Psaní znaků

祝

zhù

筆順  
pořadí tahů

寫字

祝 祝 祝 祝

日

rì

筆順  
pořadí tahů

寫字

日 日 日 日

快

kuài

筆順  
pořadí tahů

寫字

快 快 快 快

樂

lè

筆順  
pořadí tahů

寫字

樂 樂 樂 樂

明

míng

筆順  
pořadí tahů

寫字

明 明 明 明

月 ㄇㄨㄛˋ  
yuè

筆順  
pořadí tahů 丿 月 月 月

寫字

月 月 月 月

歲 ㄙㄨㄟˋ  
suì

筆順  
pořadí tahů 丨 丨 丨 止 止 产 产 产 产 产

寫字

歲 歲 歲 歲

要 ㄧㄠˋ  
yào

筆順  
pořadí tahů 一 冫 冫 而 而 西 要 要 要

寫字

要 要 要 要

禮 ㄌㄧˇ  
lǐ

筆順  
pořadí tahů 丶 丶 礻 礻 礻 礻 礻 礻 礻 礻 礻 礻

寫字

禮 禮 禮 禮

物 ㄨˋ  
wù

筆順  
pořadí tahů 丿 丨 牛 牛 牛 物 物 物

寫字

物 物 物 物





## 妳星期五有時間嗎？

Máš v pátek čas?

## I. Porozumění textu

Po přečtení textu v učebnici (str.122) uveďte, zda jsou následující věty pravdivé.

- ( ) 1. Lisa 是明文的同事。  
Lisa je Mingwenova kolegyně.
- ( ) 2. Gloria 跟 Lisa 星期六晚上要去美味餐廳吃飯。  
Gloria a Lisa půjdou tuto sobotu večer na večeři do kavárny Chutná kavárna.
- ( ) 3. 明文星期五沒時間。  
Mingwen nemá v pátek čas.
- ( ) 4. 明文六點下課。  
Mingwenova hodina bude končit v šest.
- ( ) 5. 他們星期五晚上六點半在餐廳見。  
Setkají se v restauraci v pátek večer v půl sedmé.

## II. Rozlišení tónů



1. Označte tón: Poslechněte si nahrávku a umístěte správné tónové značky nad pinyin.

- (1) gen (2) yao (3) ban (4) jian (5) zui

2. Rozlišování tónů: Poslechněte si nahrávku a zakroužkujte slabiku, kterou slyšíte.

- (1) nà / nǎ (2) xíng / xīng (3) miǎn / miàn (4) diǎn / diān (5) tīng / tíng

## III. Rozpoznávání znaku / slova



1. Poslechněte si nahrávku a zakroužkujte znak, který slyšíte.

- (1) 那 / 哪                      (2) 點 / 見                      (3) 要 / 半  
 (4) 跟 / 和                      (5) 最 / 課

2. Poslechněte si nahrávku a zakroužkujte slovo, které slyšíte.

- (1) 同事 / 不行              (2) 好吃 / 吃飯              (3) 一起 / 下課  
 (4) 餐廳 / 時間              (5) 星期五 / 星期六

3. Poslechněte si nahrávku a zakroužkujte tu, kterou uslyšíte.

(1)

(A)



(B)



(2)

(A)



(B)



(3)

(A)



(B)



(4)

(A)



上午八點半

(B)



上午九點半

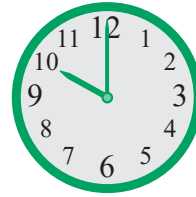
(5)

(A)



晚上十一點

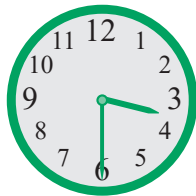
(B)



晚上十點

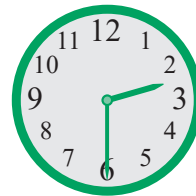
(6)

(A)



下午三點半

(B)



下午兩點半

## IV. Uspořádejte následující slova do vět

1. 點 幾 下課 你  
a b c d

→ \_\_\_\_\_ ?

2. 這 同事 位 我 是  
a b c d e

→ \_\_\_\_\_ 。

3. 嗎 星期五 時間 有 你  
a b c d e

→ \_\_\_\_\_ ?

4. 最 餐廳 牛肉麵 好吃 的 美味  
a b c d e f

→ \_\_\_\_\_ 。

5. 我們 半 在 五點 見 餐廳  
a b c d e f

→ \_\_\_\_\_ 。



## V. Spojování dialogů

Spojte výraz v sloupci A s odpovědí ve sloupci B.

A :

1. 明文，這位是我同事 Lisa 。

2. 明文，你星期六要不要跟我們一起去吃飯？

3. 你星期五有時間嗎？

4. 你幾點下課？

5. 我們星期五晚上六點半在餐廳見，怎麼樣？

B :

a. 星期六不行。

b. 我星期五有時間。

c. 沒問題，我們星期五見。

d. Lisa，很高興認識妳。

e. 我四點半下課。

## VI. Vyberte větu, která se hodí k obrázku



(A) 他們星期五在餐廳見。

(B) 他們星期六在餐廳見。

(C) 他們星期天在餐廳見。

Odpoověď: \_\_\_\_\_



- (A) 明文五點半吃飯。
- (B) 明文六點半吃飯。
- (C) 明文七點半吃飯。

Odpověď: \_\_\_\_\_

## VII. Přeložte

Napište následující věty v mandarínštině.

1. Mingwene, to je moje kolegyně Lisa.

\_\_\_\_\_

2. Sobota se mi nehodí. Co pátek?

\_\_\_\_\_

3. Kdy ti končí hodina, Mingwene?

\_\_\_\_\_

4. Liso, máš v pátek čas?

\_\_\_\_\_

5. Potkejme se v restauraci v pátek o půl sedmé večer.

\_\_\_\_\_

## VIII. Psaní znaků

筆順 丨 冫 日 日 月 旦 旦 星 星

pořadí tahů

寫字

星 星 星 星

星 xīng

筆順 一 十 廿 廿 廿 其 其 其 期 期

pořadí tahů

寫字

期 期 期 期

期 qí

筆順 丨 冂 冂 冂 冂 冂

pořadí tahů

寫字

同 同 同 同

同 tóng

筆順 一 一 一 一 一 一 一 事

pořadí tahů

寫字

事 事 事 事

事 shì

筆順 一 广 广 广 广 广 广 广 广 广

pořadí tahů

寫字

廳 廳 廳 廳 廳

廳 tīng

跟 ㄍㄨㄥ

gēn

筆順  
pořadí tahů

丨 冫 凵 凵 凵 凵 足 足 跟 跟 跟

寫字

跟 跟 跟 跟

起 ㄑǐ

qǐ

筆順  
pořadí tahů

一 十 土 丰 丰 走 走 起 起 起

寫字

起 起 起 起

課 ㄎㄜˋ

kè

筆順  
pořadí tahů

丶 一 二 三 言 言 言 言 訶 訶

寫字

課 課 課 課

點 ㄉㄧㄢˇ

diǎn

筆順  
pořadí tahů

丨 冫 冫 冫 冫 冫 甲 里 里 黑

寫字

點 點 點 點

半 ㄅㄢˋ

bàn

筆順  
pořadí tahů

丶 丶 二 三 半

寫字

半 半 半 半

牛 niú

筆順  
pořadí tahů 丿 ㇇ ㇇ 牛

寫字

牛 牛 牛 牛

肉 ròu

筆順  
pořadí tahů 丨 冂 内 内 肉 肉

寫字

肉 肉 肉 肉

麵 miàn

筆順  
pořadí tahů 一 十 才 才 尗 尗 尗 尗 麥 麥 麥 麥

寫字

麵 麵 麵 麵

最 zuì

筆順  
pořadí tahů 丨 冂 冂 日 旦 旦 旦 旦 旦 旦

寫字

最 最 最 最

飯 fàn

筆順  
pořadí tahů 丿 丿 尸 夕 夕 夕 夕 食 食 食 食

寫字

飯 飯 飯 飯

怎  
zěn

筆順  
pořadí tahů

ノ 亠 个 乍 乍 乍 怎 怎 怎

寫字

怎 怎 怎 怎

樣  
yàng

筆順  
pořadí tahů

一 十 才 木 木 木 样 样 样 样 样

寫字

樣 樣 樣 樣

### Cvičení

Blank handwriting practice row 1

Blank handwriting practice row 2

Blank handwriting practice row 3

Blank handwriting practice row 4

Blank handwriting practice row 5

Blank handwriting practice row 6

# 學華語難不難？

Je těžké naučit se mandarínsky?

## I. Porozumění textu

Po přečtení textu v učebnici (str. 140) uveďte, zda jsou následující věty pravdivé.

- ( ) 1. Gloria 覺得自己學得不錯。  
Gloria si myslí, že se jí daří dobře.
- ( ) 2. Lisa 覺得說話不難，可是寫字有一點難。  
Lisa si myslí, že mluvení není těžké, ale psaní znaků trochu těžké je.
- ( ) 3. Gloria 會寫差不多三十個字。  
Gloria umí napsat asi třicet znaků.
- ( ) 4. Gloria 還會寫她的中文名字。  
Gloria umí napsat i znaky svého čínská jména.
- ( ) 5. Lisa 常常跟明文聊天，練習她的華語。  
Lisa často mluví s Mingwenem, aby si procvičovala mandarínštinu.

## II. Rozlišení tónů



1. Označte tón: Poslechněte si nahrávku a umístěte správné tónové značky nad pinyin.

- (1) nan (2) bei (3) he (4) hui (5) zi

2. Rozlišování tónů: Poslechněte si nahrávku a zakroužkujte slabiku, kterou slyšíte.

- (1) xiū / xiù (2) chā / chá (3) liáo / liào (4) cuò / cuō (5) kā / kǎ

### III. Rozpoznávání znaku / slova



1. Poslechněte si nahrávku a zakroužkujte znak, který slyšíte.

- (1) 難 / 學                      (2) 喝 / 會                      (3) 杯 / 字  
(4) 多 / 少                      (5) 咖 / 啡

2. Poslechněte si nahrávku a zakroužkujte slovo, které slyšíte.

- (1) 練習 / 聊天              (2) 自己 / 不錯              (3) 說話 / 寫字  
(4) 多少 / 休息              (5) 有一點 / 差不多

3. Poslechněte si nahrávku a zakroužkujte tu, kterou uslyšíte.

- (1) 我們去喝咖啡吧！ / 我們去學華語吧！  
(2) 我覺得自己學得不錯。 / 我覺得自己學得不好。  
(3) 寫字有一點難。 / 說話有一點難。  
(4) 我會寫差不多三十個字。 / 我會寫差不多四十個字。  
(5) 我常常跟明文聊天。 / 我常常跟明文練習說話。

### IV. Uspořádejte následující slova do vět

1. 華語   有一點   學   難  
    a        b        c     d

→ \_\_\_\_\_ 。

2. 我   不   難   覺得   說話  
    a    b    c    d        e

→ \_\_\_\_\_ 。

3. 會   你   多少   寫   字  
    a    b    c     d     e

→ \_\_\_\_\_ ？



4. 現在 一下 我 要 休息  
a b c d e

→ \_\_\_\_\_。

5. 還 我 寫 中文 我的 名字 會  
a b c d e f g

→ \_\_\_\_\_。

## V. Spojování dialogů

Spojte výraz v sloupci A s odpovědí ve sloupci B.

A :

1. 我們去喝咖啡吧！

2. 你現在學華語，學得怎麼樣？

3. 學華語難不難？

4. 你會寫多少字？

5. 你平常跟誰一起練習說話？

B :

a. 我覺得說話不難，可是寫字有一點難。

b. 我常常跟明文聊天，練習我的華語。

c. 好，我現在要休息一下。

d. 差不多三十個字。

e. 我覺得自己學得不錯。

## VI. Vyberte větu, která se hodí k obrázku




(A) 她們去學華語。

(B) 她們去喝咖啡。

(C) 她們去迪士尼樂園。

Odpověď: \_\_\_\_\_



- (A) Gloria 覺得寫字有一點難。
- (B) Gloria 覺得說話有一點難。
- (C) Gloria 覺得寫字和說話都不難。

Odpověď: \_\_\_\_\_

## VII. Přeložte

Napište následující věty v mandarínštině.

1. Pojdme si dát kávu.

\_\_\_\_\_

2. Dnes jsem zaneprázdněn/zaneprázdněna. Musím si udělat pauzu.

\_\_\_\_\_

3. Je těžké naučit se mandarínsky?

\_\_\_\_\_

4. Myslím si, že mluvení není těžké, ale psaní znaků trochu těžké je.

\_\_\_\_\_

5. S kým obvykle procvičuješ mluvení?

\_\_\_\_\_

## VIII. Psaní znaků

<div style="border: 1px solid black; padding: 5px; display: inline-block;">                 中                  虫                  乂                  厶             </div> <p style="margin-top: 5px;">zhōng</p>	筆順 pořadí tahů ..... 寫字	丨 冂 口 中 中 中 中 中

<div style="border: 1px solid black; padding: 5px; display: inline-block;">                 難                  艹                  𠂔                  𠂔             </div> <p style="margin-top: 5px;">nán</p>	筆順 pořadí tahů ..... 寫字	一 十 艹 艹 艹 艹 艹 艹 艹 艹 萸 萸 萸 萸 萸 萸 萸 萸 萸 萸 難 難 難 難

<div style="border: 1px solid black; padding: 5px; display: inline-block;">                 休                  亻                  又             </div> <p style="margin-top: 5px;">xiū</p>	筆順 pořadí tahů ..... 寫字	丿 亻 亻 亻 休 休 休 休 休 休

<div style="border: 1px solid black; padding: 5px; display: inline-block;">                 息                  亻                  一             </div> <p style="margin-top: 5px;">xí</p>	筆順 pořadí tahů ..... 寫字	丿 亻 白 白 白 白 白 息 息 息 息 息 息 息

<div style="border: 1px solid black; padding: 5px; display: inline-block;">                 喝                  厂                  七             </div> <p style="margin-top: 5px;">hē</p>	筆順 pořadí tahů ..... 寫字	丨 冂 口 口 口 口 口 口 喝 喝 喝 喝 喝 喝 喝 喝

杯

bēi

筆順  
pořadí tahů

一 十 才 木 杓 杓 杯 杯

寫字

杯 杯 杯 杯

得

de

筆順  
pořadí tahů

丿 夕 彳 彳 彳 彳 彳 彳 得 得

寫字

得 得 得 得

覺

jué

筆順  
pořadí tahů

丿 夕 夕 夕 夕 夕 夕 夕 夕 夕 夕 覺 覺

寫字

覺 覺 覺 覺

自

zì

筆順  
pořadí tahů

丿 丨 白 白 白 白

寫字

自 自 自 自

己

jǐ

筆順  
pořadí tahů

㇇ ㇇ 己

寫字

己 己 己 己

錯 ㄘㄨㄛˋ

cuò

筆順  
pořadí tahů

ノ ㄆ ㄆ ㄆ ㄆ ㄆ ㄆ ㄆ 金 金 針 針

錯 錯 錯 錯 錯 錯

寫字

錯 錯 錯 錯

會 ㄏㄨㄟˋ

huì

筆順  
pořadí tahů

ノ ㄆ ㄆ ㄆ ㄆ ㄆ ㄆ ㄆ ㄆ ㄆ ㄆ

會 會 會

寫字

會 會 會 會

多 ㄉㄨㄛˊ

duō

筆順  
pořadí tahů

ノ ㄆ ㄆ ㄆ ㄆ ㄆ

多 多 多 多

寫字

多 多 多 多

少 ㄕㄠˇ

shǎo

筆順  
pořadí tahů

丨 丨 丨 丨 丨 丨 丨 丨 丨 丨

少 少 少 少

寫字

少 少 少 少

差 ㄔㄞ

chā

筆順  
pořadí tahů

、 丿 丿 丿 丿 丿 丿 丿 丿 丿 丿

差 差 差 差

寫字

差 差 差 差







# 來！學華語 (捷克文版) 第一冊 作業本

---

編 寫：孫懿芬、曹靜儀、王慧娟、張家銘、黃亭寧

審 查：方麗娜

捷克文版翻譯：Anežka Schreibová

捷克文版審校：Patricia Holíková, Tzu Chien Hsu, Jana Kysela, Jitka Tvrdá

捷克文版海外諮詢委員：張鈺敏委員

美編設計及電子版承製：加斌有限公司、恩文事業有限公司

---

出版機關：中華民國僑務委員會

地 址：臺北市徐州路五號十六樓

電 話：(02)2327-2600

網 址：<https://www.ocac.gov.tw>

出版年月：中華民國一一五年二月

版(刷)次：中華民國一一五年二月初版一刷

定 價：新臺幣100元

---

展 售 處：(提供網路訂購服務)

國家書店松江門市

地址：臺北市松江路209號

電話：02-2518-0207

網址：[www.govbooks.com.tw](http://www.govbooks.com.tw)

五南文化廣場

地址：臺中市中山路6號

電話：04-2226-0330

網址：[www.wunanbooks.com.tw](http://www.wunanbooks.com.tw)

本會出版教材亦可於電商平臺或其他網路書店購買，如博客來、PC Home、金石堂、三民書局等，詳<https://Textbook.Taiwan-World.Net>

本書電子版本及語音檔刊載於全球華文網([www.huayuworld.org](http://www.huayuworld.org))

---

承印：

GPN：1011500101

ISBN：978-626-7658-76-5

本會保有本書所有權利，欲利用本書全部或部分內容者，需徵求本會書面同意或授權



中華民國僑務委員會

Overseas Community Affairs Council, R.O.C.(TAIWAN)