

本季研習的舉辦，主要是因為本校從四月開始進行線上教學課程，但老師們經驗都不足，對於軟體上的運用也很陌生，還好在僑委會葉秘書鼓勵下，規劃了本次的研習。同時感謝弘寬及如邑兩位老師，在Power point、word及Excel的用心教學，讓老師們在十次的學習中功力大增，雖不能說游刃有餘，但至少可以從學生上課的反應中，發現老師們在Power point的用心準備下，增加了許多學生讀書的興趣，同時也讓老師在教學相長中共同提昇。

一直以來老師們對於出考卷及成績單的製表上，都未能有效的運用word及Excel的功能。在本次六節課程的學習中，課程老師邊教導邊讓大家實際練習，很扎實地學會許多功能。當課程學習完成時，大家也學會運用各項電腦文書功能，如果還有不清楚的部份，課程老師亦都有錄影上傳至雲端，讓大家可以再重覆觀看學習。

在疫情期間維持教學實在不是一件容易的事，但在老師及家長們的共同支持下，才能逐步讓孩子學有所得，也感謝僑委會長期以來的關照及支持。

PPT-教學華興線上

第一次課程-動畫製作1+移除圖像背景

- 重複動畫效果
- 圖像群組
- 出現/強調/離開動畫的運用
- 互動功能(離開)

第二次課程-動畫製作2+GIF搜尋及運用

- 出現/強調/離開動畫運用的練習
- 圖層時間概念(與前動畫同時/接續前動畫)

-群組/複製貼上的鍵盤快速鍵

-MP3/WAV聲音效果的差別(如果時間來不及，會改到第四次課程教)

備註:可造一個句子，上網搜尋圖片和GIF練習如何達到圖文一致

第三次課程-動畫製作3 互動功能 ㄅㄆㄇ

第四次課程-動畫製作4 互動功能 選擇題 -WAV聲音效果



Excel 2010
入門篇

授課老師：張弘寬

- 一、介面簡介
- 二、格式化為表格、格式&自動加總
- 三、設定格式化的條件
- 四、凍結窗格&分割視窗
- 五、資料排序&資料篩選
- 六、自訂數值格式
- 七、工作表設定&合併彙算
- 八、圖表製作
- 九、列印分頁、頁首、頁尾、浮水印
- 十、函數簡介：
 - 基礎算數、平均值、排序、最大小值、統計、文字類函數、參照類函數
- 十一、讓你事半功倍的小技巧：
 - 資料剖析、移除重複、表格轉置、貼上運算值、顯示公式、目標搜尋、註解功能
- 十二、如何保護您的 Excel

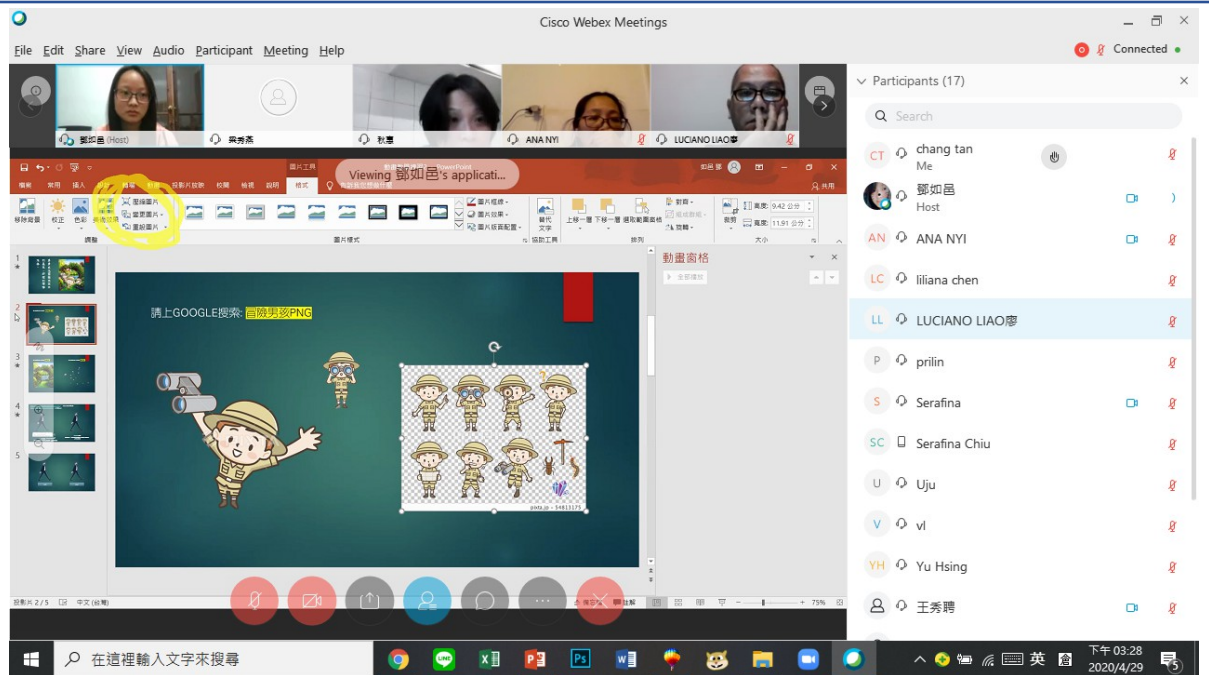
2026/6/27 上午 01:56:24

華興中文學校 2020 教師線上教學研習課程

#阿根廷 #華興中文學校 #線上教學 #教師研習課程

華興文教

活動時間：2020-05-03



華興中文學校 2020 教師線上教學研習課程4

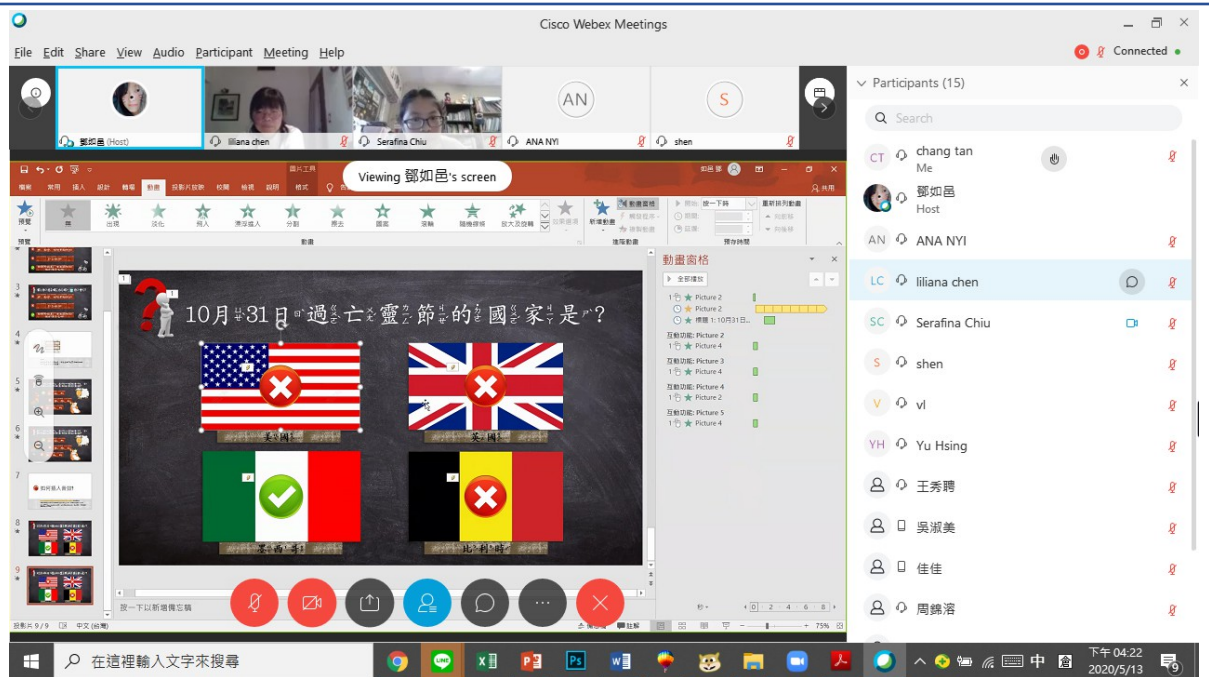
2026/6/27 上午 01:56:24

華興中文學校 2020 教師線上教學研習課程

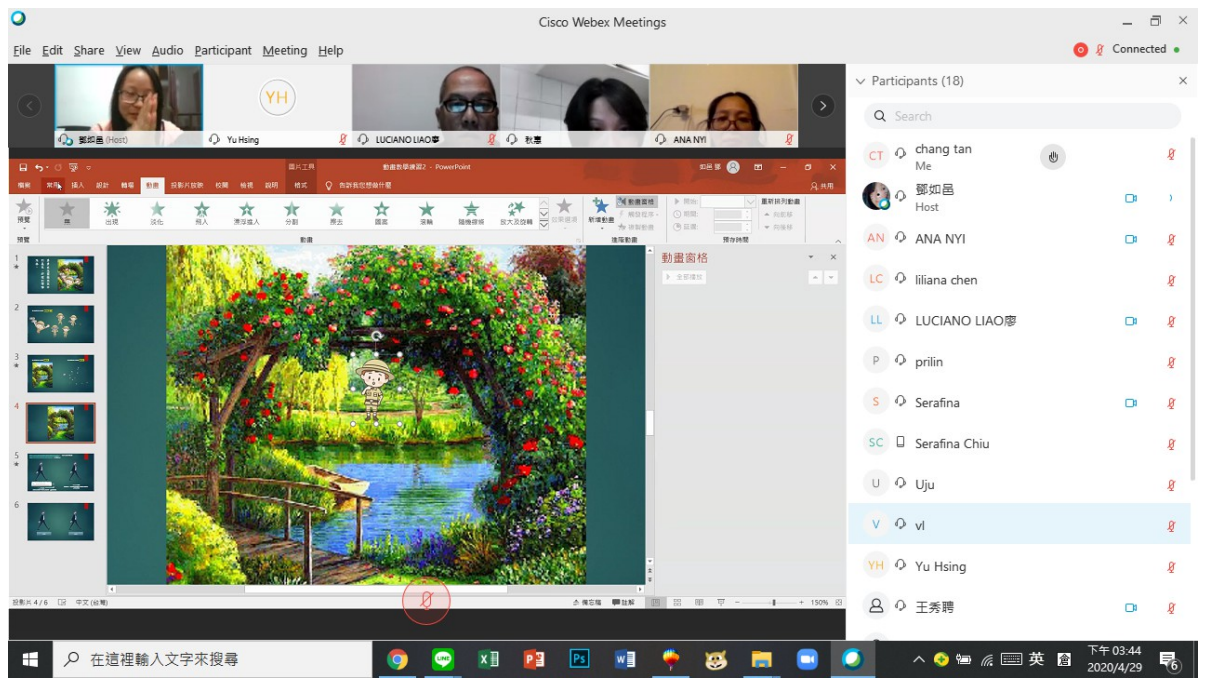
#阿根廷 #華興中文學校 #線上教學 #教師研習課程

華興文教

活動時間：2020-05-03



華興中文學校 2020 教師線上教學研習課程5



華興中文學校 2020 教師線上教學研習課程6